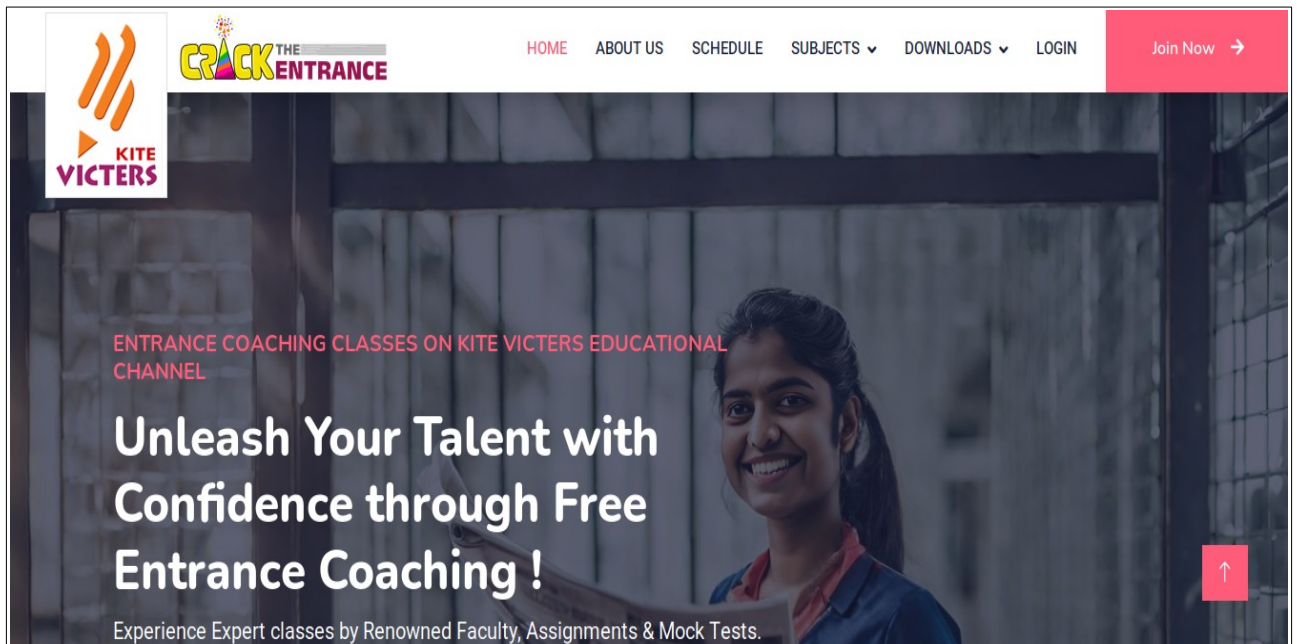




CRACK THE ENTRANCE Online Platform
entrance.kite.kerala.gov.in

User Guide

പൊതുപ്രവേശന പരീക്ഷയിൽ (മെഡിക്കൽ, എഞ്ചിനീയറിംഗ് ഉൾപ്പെടെയുള്ള പ്രൊഫഷണൽ കോഴ്സുകൾ) പങ്കെടുക്കാൻ താല്പര്യമുള്ള ഹയർ സെക്കന്ററി, വൊക്കേഷണൽ ഹയർസെക്കന്ററി വിദ്യാർത്ഥികൾക്ക് പ്രത്യേക പരിശീലനത്തിന് ചേരാൻ പൊതുവിദ്യാഭ്യാസ വകുപ്പിലെ കേരള ഇൻഫ്രാസ്ട്രക്ചർ ആന്റ് ടെക്നോളജി ഫോർ എഡ്യൂക്കേഷൻ (കൈറ്റ്) പ്രത്യേക സംവിധാനം ഒരുക്കുന്നു. കൈറ്റ് വിക്ടേഴ്സ് ചാനലിൽ സംപ്രേഷണം ചെയ്യുന്ന ക്ലാസുകൾ ഓൺലൈനിൽ പ്രവേശിച്ച് തുടർപ്രവർത്തനങ്ങൾ നടത്താം. Crack The Entrance പ്ലാറ്റ്ഫോമിൽ പ്രവേശിക്കാൻ; entrance.kite.kerala.gov.in ടൈപ്പ് ചെയ്ത് ഹോം പേജിൽ എത്തുക.



Entrance മാതൃകാ പരീക്ഷയിൽ പങ്കെടുക്കുന്നതിന് രജിസ്റ്റർ ചെയ്യേണ്ടതാണ്. അതിനായി സൈറ്റിലെ ഹോം പേജിൽ Join Now ക്ലിക്ക് ചെയ്യുക.

Department of Education, Govt. of Kerala

Stream *
HSE

Admission Number *
2436

Date of Birth *
02/04/2007

School Code *
2076 - MM HSS, NILAMEL, KOLLAM

Next

Kerala Infrastructure and Technology for Education

Student Registration പേജിൽ Stream തെരഞ്ഞെടുക്കാൻ, Choose എന്ന സ്ഥലത്ത് HSS/VHSE ഏതാണോ അത് സെലക്ട് ചെയ്യുക. അഡ്മിഷൻ നമ്പർ, Date of Birth, സ്കൂൾ കോഡ് ഇവ നൽകുക.(സ്കൂൾ കോഡ് കൃത്യമായി അറിയാത്തവർ സ്കൂളിന്റെ പേര് ടൈപ്പ് ചെയ്യുമ്പോൾ ലഭിക്കുന്ന ലിസ്റ്റിൽ നിന്ന് ശരിയായത് തെരഞ്ഞെടുക്കാവുന്നതാണ്.) Next ൽ ക്ലിക്ക് ചെയ്യുക.

Department of Education, Govt. of Kerala

Name *
MUH...

Email *
Email

Mobile *
892...

Gender *
Female

Entrance Course *
- Choose -

Application Number (If any)
Entrance Application No

Country
India

State
KERALA

City
Thrissur

School (If school is not listed pls choose other as option)
GVHSS PUTHENCHIRA

Register

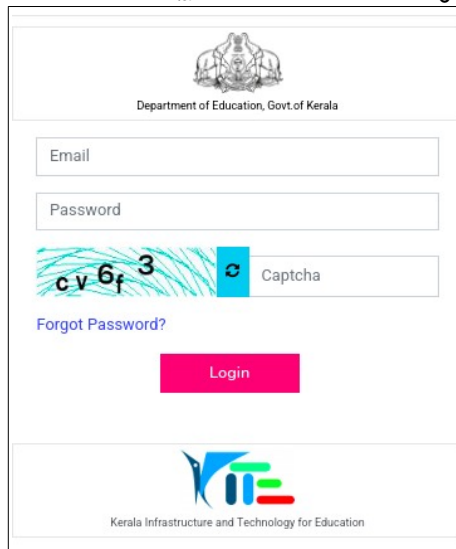
തുടർന്ന് ലഭിക്കുന്ന ജാലകങ്ങളിൽ Gender, Course, Country, State, ഇ-മെയിൽ ഐഡി, മൊബൈൽ ഫോൺ നമ്പർ, കോഴ്സ്, എൻട്രൻസിന് അപ്ലൈ ചെയ്ത ആപ്ലിക്കേഷൻ നമ്പർ തുടങ്ങിയ വിവരങ്ങൾ നൽകി Register ചെയ്യുക.

രജിസ്റ്റർ ചെയ്യുമ്പോൾ നൽകിയ ഇ-മെയിൽ ഐഡിയിലേക്ക് യൂസർ നെയിം, പാസ്‌വേർഡ്, കൺഫർമേഷൻ ലിങ്ക് എന്നിവ ലഭിക്കും.

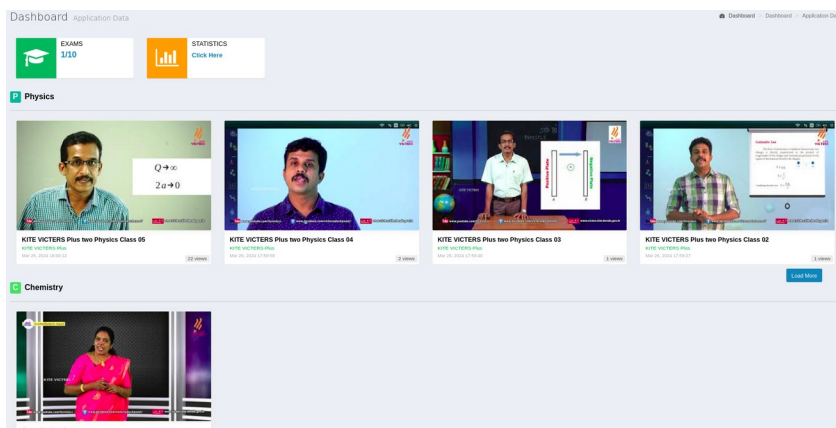
Dear User,
You are successfully registered. Please find your login credentials and activation link below:
• Username: [Redacted]
• Password: [Redacted]
Activation Link: [Click here to activate your account](#)
Thank you for registering.
Best regards,
KITE

കൺഫർമേഷൻ ലിങ്ക് ക്ലിക്ക് ചെയ്ത് അക്കൗണ്ട് ആക്ടിവേറ്റ് ചെയ്യാവുന്നതാണ്. (You have successfully registered എന്ന മെസ്സേജ് ലഭിക്കും).

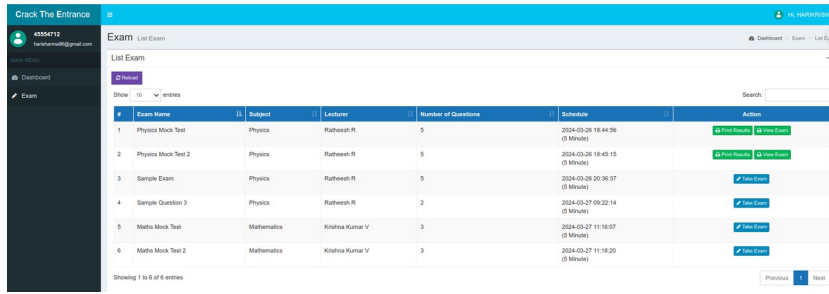
entrance.kite.kerala.gov.in ൽ ലഭ്യമായ യൂസർ നെയിം, പാസ്‌വേർഡ് എന്നിവ ഉപയോഗിച്ച് Captcha ടൈപ്പ് ചെയ്ത് ലോഗിൻ ചെയ്യുക.



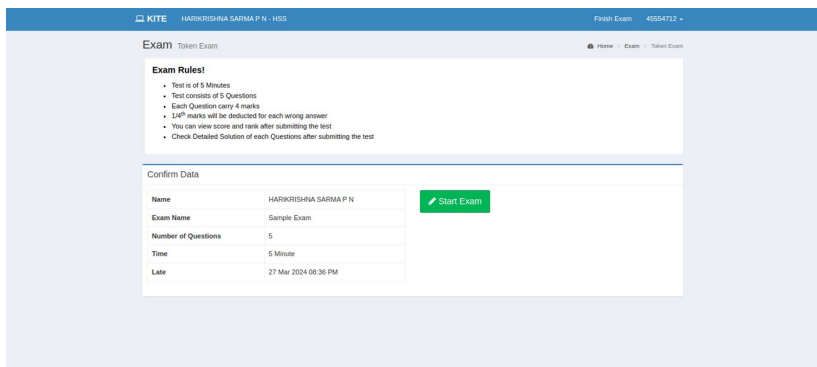
സ്റ്റുഡന്റിന്റെ ഹോം പേജ് ലഭിക്കും. ഇവിടെ കുട്ടിക്ക് Exam, Statistics കൂടാതെ Crash ക്ലാസുകളുടെ വീഡിയോ ലിങ്കുകൾ, റെഫറൻസിനായി ആ പാഠഭാഗവുമായി ബന്ധപ്പെട്ട FirstBell ക്ലാസിന്റെ ലിങ്കുകൾ എന്നിവ കാണാം.



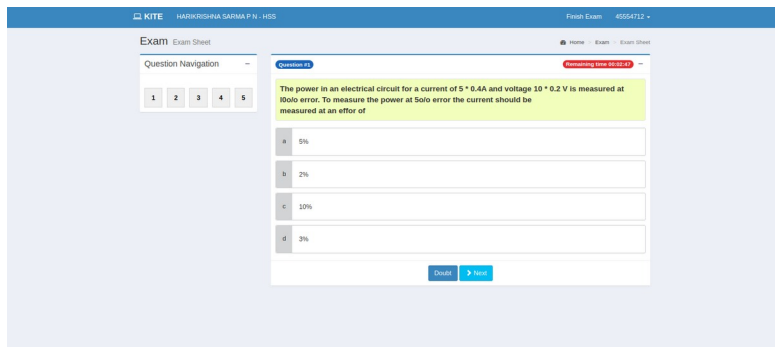
Dashboard ലെ Exam എന്നതിൽ ക്ലിക്ക് ചെയ്ത്, Take Exam ബട്ടണിൽ ക്ലിക്ക് ചെയ്ത് Exam അറ്റൻഡ് ചെയ്യാവുന്നതാണ്.



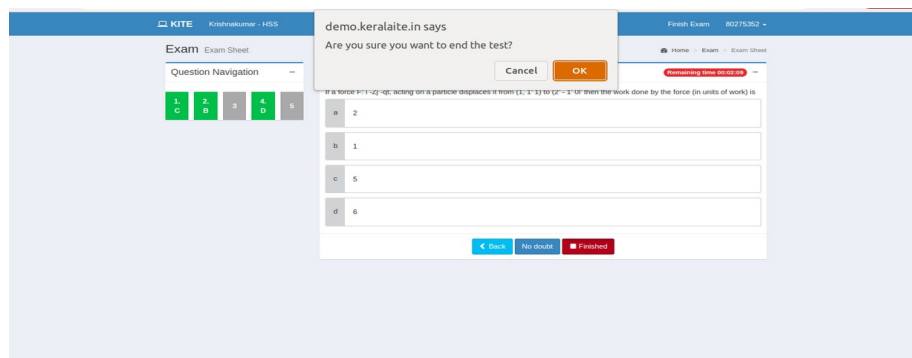
ക്ലാസിന്റെ വീഡിയോകൾക്ക് താഴെയായും Take Exam എന്ന ബട്ടൺ കാണാം. Take Exam ൽ ക്ലിക്ക് ചെയ്യുമ്പോൾ തുറന്നു വരുന്ന പേജിൽ എക്സാം റൂൾസ് കാണാം.



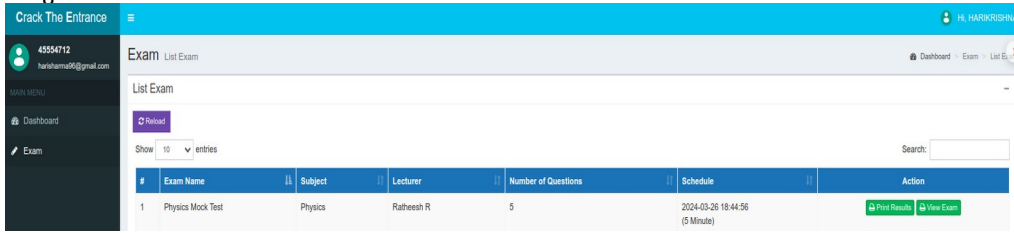
Start ൽ ക്ലിക്ക് ചെയ്ത് Exam ചെയ്ത് തുടങ്ങാം.



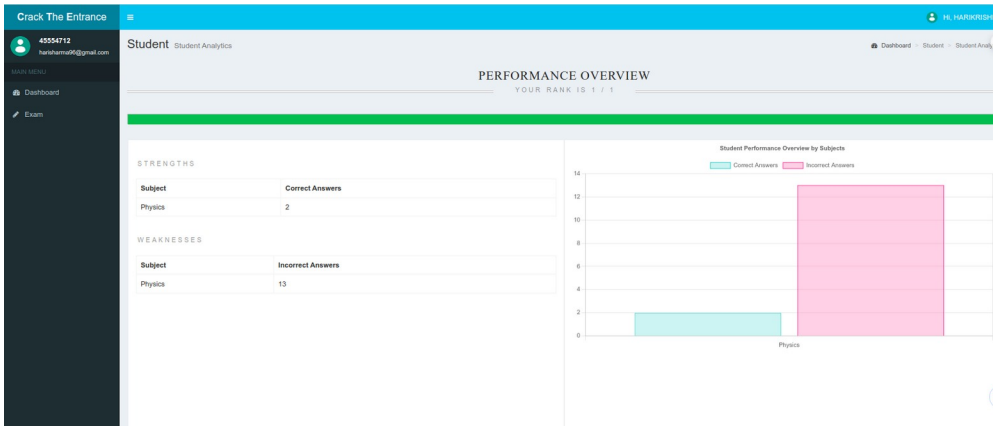
ഓരോ ചോദ്യത്തിനും ഉത്തരം നൽകി കഴിയുമ്പോൾ Next ബട്ടൺ ക്ലിക്ക് ചെയ്യുക, സംശയം ഉള്ള ചോദ്യങ്ങൾക്ക് പിന്നീട് ഉത്തരം നൽകുന്നതിനായി Doubt ഉം ക്ലിക്ക് ചെയ്യാം. Exam ന്റെ Time അവിടെ കാണിക്കും.



എല്ലാ ചോദ്യങ്ങളും ചെയ്തു കഴിയുമ്പോൾ Finished ബട്ടണിൽ ക്ലിക്ക് ചെയ്യുക, Ok ക്ലിക്ക് ചെയ്യുക.



തുടർന്ന് വരുന്ന പേജിൽ View Exam എന്നതിൽ Answers കാണാനാകും, Print Result എന്നതിൽ Result പ്രിന്റ് എടുക്കാനാകും.



ഇതുകൂടാതെ സ്റ്റുഡൻ്റ് ഡാഷ്ബോർഡിലുള്ള Statistics എന്ന ടാബിൽ ക്ലിക്ക് ചെയ്താൽ Performance Overview അവിടെ കാണാം

#	Exam Name	Course	Lecturer	Number of Questions	Time	Action
1	Physics Mock Test	Physics	Ratheesh R	5	2024-03-26 18:44:56 (5 Minute)	Take Exam
2	Physics Mock Test 2	Physics	Ratheesh R	5	2024-03-26 18:45:15 (5 Minute)	Take Exam
3	Sample Exam	Physics	Ratheesh R	5	2024-03-26 20:36:37 (5 Minute)	Take Exam
4	Test number 18	Chemistry	Sophiya Shafi	3	2024-04-14 12:48:11 (3 Minute)	Take Exam
